



БЕКІТІЛІН:
«САРА АНА бала-бақшасы» жеке мекемесі
директоры:  **Муминова Д.П.**

29.08.2024ж

«САРА АНА бала-бақшасы» жеке мекемесі
Мектепалды «БОЛАШАҚ» (5 жастағы балалар) тобы
Мектепке дейінгі тәрбие мен оқытудың үлгілік оқу жоспары және
Мектепке дейінгі тәрбие мен оқытудың үлгілік оқу бағдарламасы
негізінде 2024 – 2025 оқу жылына арналған ұйымдастырылған іс-
әрекеттің ПЕРСПЕКТИВАЛЫҚ ЖОСПАРЫ

Дайындаған

Тәрбиешілер: Турсиметова Хулкар Азимхановна

Дадаханова Диана Бахадирқызы

Музыка жетекшісі: Рахмиддинов Хожиақбар Мухаммаджанұлы

Мектепке дейінгі тәрбие мен оқытудың үлгілік оқу жоспары және Мектепке дейінгі тәрбие мен оқытудың үлгілік оқу бағдарламасы негізінде 2024 – 2025 оқу жылына арналған ұйымдастырылған іс-әрекеттің ПЕРСПЕКТИВАЛЫҚ ЖОСПАРЫ
«САРА АНА бала-бақшасы» жеке мекемесі
Мектепалды «БОЛАШАҚ» (5 жастағы балалар) тобы

Айы	Ұйымдастырылған іс-әрекет	Ұйымдастырылған іс-әрекеттің міндеттері
ҚЫРКҮЙЕК	<i>Дене шынықтыру</i>	<p>Жалпы дамытушы жаттығулар. Қолды алға, екі жаққа, жоғары көтеру, тұрған қалыпта қолдарын арқасына апару; саусақтарын бүгіп, қолдарын айналдырақимылдауды орындау.</p> <p>Негізгі қимылдар:</p> <p>Жүру. Сапта бір-бірлеп жүру, жүруді жүгірумен, секірумен, басқа қимылдармен кезектестіру, қол мен аяқ қимылын үйлестіру, бой түзулігін дұрыс сақтау;</p> <p>Жүгіру. Бірқалыпты, аяқтың ұшымен, тізені жоғары көтеріп жүгіру, кіші және үлкенқадаммен жүгіру, сапта бір-бірлеп, түрлі бағытта жүгіру. Түрлі тапсырмалармен жүгіру: шапшаң және баяу қарқынмен, жетекшімен ауыса отырып жүгіру. 1–1,5 минут ішінде баяу қарқынмен үздіксіз жүгіру; орта жылдамдықпен жүруді кезектестіре отырып, 40–50 метрге жүгіру;</p>
	<i>Сөйлеуді дамыту</i>	<p>Сөйлеудің дыбыстық мәдениеті.</p> <p>Сөйлеудің дыбыстық мәдениеті:</p> <p>Дыбыстарды дұрыс, анық айтуды бекіту, айтылуы және дыбысталуы ұқсас дауыссыз г – ғ, л – р, ж – з, с – з, ж – ш, н – ң, х – һ дыбыстарын естуі бойынша ажыратуға және анық айтуға үйрету;</p> <p>Сөздік қор.</p> <p>балалардың сөздік қорын зат есімдермен, етістіктермен, сын есімдермен, сан есімдермен, үстеулермен, жұрнақтар және жалғаулармен байыту;</p> <p>Тілдің грамматикалық құрылымы:</p>

		1) түбірлес сөздерді жасау және қолдану біліктерін, етістіктерді жалғаулармен қолдану, тілдік этикетті, жай және күрделі сөйлемдерді қолдану дағдыларын қалыптастыру.
	Көркем әдебиет	Оқу, әңгімелеу. Шығармалардың эмоционалды-бейнелік мазмұнын қабылдауға, баяндау сипатын сезінуге баулу. Балаларды шығарма кейіпкерлерімен таныстыру. Мәнерлеп оқу. Балаларды дауыс ырғағымен мәнерлей оқи отырып, логикалық екпінмен, үзілістермен жаттауға, балалардың өлең мазмұнына деген қатынасын беруге, тілдік бейнелілігін сезінуге баулу; Мазмұндау. Сюжеттік бірізділікті сақтай отырып, көңіл-күймен, қисынды мазмұндауға үйрету; Шығармашылық әңгімелеу. Тәрбиешінің әңгімесінің жалғасы мен соңын ойлаптаба білуге, бір-бірімен байланысқан сюжет бойынша құрастыруға, әңгімелеубарысында бейнелеуіш сөздерді, эпитеттерді, теңеулерді қолдануға үйрету; Адамгершілік нормалары туралы түсінік. ересектермен және құрдастарымен өзара әрекетте мәдени мінез-құлық дағдыларын;
	Сауат ашу негіздері	"Сөз" және "дыбыс" терминдері туралы бастапқы түсініктерін қалыптастыру. Балаларды сөздегі дыбыстардың бірізділігін белгілеуге үйрету. Қатаң және ұяң дауыссыз дыбыстарды ажырата білуге үйрету; дыбыстық құрылымы әртүрлі үш дыбысты сөздерге дыбыстық талдау жасауға, дыбыстардың айтылу және дыбысталу ерекшеліктерін талдауға үйрету; қолды жазуға дайындау. Жазу кезінде арқаны дұрыс ұстау ережелерімен таныстыру және қаламды немесе қарындашты дұрыс ұстауға үйрету. Сызбаларды (штрихтарды), жиектерді салуға үйрету.
	Қазақ тілі	Қазақ тіліндегі сөздерді дұрыс айта білуге, ол сөздерді қолдана білуге үйрету. Қоршаған ортадағы күнделікті жиі қолданылатын кейбір тұрмыстық заттардың (қазақ киіз үйі оның ішіндегі кейбір заттар туралы), жемістердің, көкөністердің, жануарлардың, құстардың атауларын айту және түсіну дағдыларын

		қалыптастыру.
	Математика негіздері	<p>Жиын.</p> <p>Жиынды сапасы бойынша әртүрлі элементтерден (түсі, өлшемі, пішіні, дыбысы, қимылы, қолданылуы бойынша заттардан) құру, жиындарды бөліктерге бөлу және оларды қайта біріктіру, бүтін жиын мен оның әр бөлігі арасында байланыс орнату, жиынның бөліктен үлкен екенін, бөліктің жиыннан кіші екенін, жиынның бөліктерін санау және элементтердің (заттардың) бір-біріне қатынасы негізінде салыстыру. «Бір» сөзінің мағынасы, ол тек бір затты ғана емес, сондай-ақ жиынның бір бөлігі ретінде заттардың тобын білдіретінін түсіндіру.</p>
	Қоршаған ортамен таныстыру	<p>Бала, оның отбасы, үйі:</p> <p>Өзінің жасына сәйкес өмірінде болатын өзгерістерді, балабақшаға баруы, мектепке баруы, ересек азамат болып ержетуі мен еңбек етуі, болашақта табысты болуы үшін білімнің қажеттігін түсінуіне, болашақта мектепте оқуға ынтыласын арттыру, жаңаны тануға, өз өміріне қажетті дағдыларды игеруге ықпал ету. Өзінің болашағына, біліміне, денсаулығына, қызметіне, жетістіктеріне сенімді болуға, қоғамға пайдасын тигізуге баулу. Еңбекқорлық пен жауапкершіліктің маңызын түсіну, өзін-өзі құрметтеу, өз күші мен мүмкіндіктеріне деген сенімділікті арттыру.</p> <p>Туыстық байланыстарды түсіну (өз жұрты атасы мен әжесі, жақын туыстары, нағашы жұрты), өзінің жеті атасын білу. Үйде отбасы мүшелеріне қамқорлық жасау, үлкендерді сыйлау, кішіге ізет көрсету, үй шаруасына көмектесу, отбасы мүшелеріне жақсы көретінін білдіру, алғыс айту, сыпайы сөйлеу.</p>
	Құрастыру	<p>Құрылыс материалдарынан құрастыру.</p> <p>Құрастыру бөлшектерінің негізгі бөліктерін және оған тән бөлшектерін анықтай білуге үйрету. Құрылыс материалдарынан, конструктор бөлшектерінен құрастыру: ауызша сипаттау бойынша ұсынылған тақырыпқа, өзбетінше ойдан құрастыруға, құрдастарымен бірлесіп, шығармашылықпен құрастыруға баулу.</p>

		Құрастырылған құрылысы мен құрылыстың шынайы бейнесі арасында байланыс орнату
	Сурет салу	<p>Сюжеттік сурет салу: бейнелерді бүкіл параққа, бір сызықтың бойына, жалпақ жолақшаға орналастыру біліктерін қалыптастыру. Бейнені айқындау құралдарын, ересектердің еңбегін, қоғамдағы оқиғаларды қолдана отырып, балаларды табиғаттан алған әсерлерін көрсете білуге үйрету. Ертегі желісі бойынша сурет салу;</p> <p>Сәндік сурет салу. түзу, ирек, жіңішке, жалпақ сызықтарды, түрлі көлемдегі дөңгелектерді, жақпаларды, нүктелерді ырғақты орналастыра отырып, қарапайым пішіндерде өрнектерді құрастыра білу іскерліктерін бекіту.</p>
	Мүсіндеу	<p>Заттық мүсіндеу. Ермексаздың, сазбалшықтың, қамырдың кесектерінен мүсіндеудің дағдыларын қалыптастыру: түрлі тәсілдерді қолданып бейнелеу;</p> <p>Сюжеттік мүсіндеу. Балаларды мүсіндеудің таныс әдістерін қолдануды және заттардың өлшемдік қатынастарын бере білуге жаттықтыру. Бейненің ерекше қасиетін, адамның қимылын анық көрсетуге, сырт келбетін әдемі безендіруге.</p> <p>Сәндік мүсіндеу: Балаларды халық ойыншықтарымен таныстыру, ойыншықтарды мүсіндеуге үйрету. Халықтық ойыншықтар желісі бойынша бейнелер жасауға үйрету. Мүсінді бейнені безендірудің тәсілдерін өз қалауы бойынша таңдауды ұсыну.</p>
	Жапсыру	<p>Заттық жапсыру: Балалардың қайшыны қолдану біліктерін бекіту: жолақшаларды тікбұрыштар етіп қию, шаршыларды үшбұрышты етіп қию, шаршы немесе тікбұрыштың шеттерін қиюды үйрету.</p> <p>Сюжеттік жапсыру: Балаларға қағазға заттарды орналастыру дағдыларын үйрету.</p>

		<p>Жапсыруларды құрастыру барысында объектілердің көлемі бойынша қатынасын, заттардың бөліктерінің пішінін, құрылымын, қатынастарын көре білу іскерліктерін меңгерту.</p> <p>Сәндік жапсыру.</p> <p>түрлі пішіндегі қағазда таныс геометриялық элементтерден өрнек құрастыруды үйрету</p>
	<i>Музыка</i>	<p>- музыкаға, өнердің түрлеріне, өнер туындыларына ұқыптылықпен қарауға тәрбиелеу. Музыкаға қызығушылық пен сүйіспеншілікті қалыптастыру. Классикалық, халықтық және заманауи музыкамен таныстыру негізінде музыка мәдениетін қалыптастыру.</p>
Айы	Ұйымдастырылған іс-әрекет	Ұйымдастырылған іс-әрекеттің міндеттері
ҚАЗАН	<i>Дене шынықтыру</i>	<p>Негізгі қимылдар:</p> <p>Тепе-теңдікті сақтау. Заттардан аттап жүру, шектелген жазықтықтың үстімен қосалқы қадаммен, аяқтың ұшымен жүру. Скамейканың үстіне қойылған текшелерден аттап жүру, арқан бойымен бір қырымен, қосалқы қадаммен (өкшені арқанға, аяқ ұшын еденге қою) жүру, әр қадам сайын допты алдынан немесе артынан қолдан-қолға ауыстыра отырып, кедір-бұдыр тақтай, гимнастикалық скамейка бойымен жүру; гимнастикалық скамейканың бойымен екі қадам қашықтықта орналасқан іші толтырылған доптардан аттап өту; қолдарынан ұстап, жұптарымен айналу.</p> <p>Еңбектеу, өрмелеу. Жүру мен жүгіруді алмастырып, заттардың арасымен «жыланша» төрттағандап еңбектеу, кедергілер арасынан еңбектеу; допты басымен итеріп, төрттағандап еңбектеу (арақашықтығы 3-4 м); гимнастикалық скамейка бойымен қолымен тартылып, иықтары мен тізелеріне сүйене отырып, етпетімен өрмелеу. Бірнеше заттардан еңбектеп өту, әртүрлі тәсілдермен құрсаудың ішіне еңбектеп өту, гимнастикалық қабырғамен өрмелеу және бір гимнастикалық</p>

		қабырғадан екіншісіне ауысып өрмелеу.
	Сөйлеуді дамыту	<p>Сөйлеудің дыбыстық мәдениеті. Сөйлеудің дыбыстық мәдениеті: Дыбыстарды дұрыс, анық айтуды бекіту, айтылуы және дыбысталуы ұқсас дауыссыз г – ғ, л – р, ж – з, с – з, ж – ш, н – ң, х – һ дыбыстарын естуі бойынша ажыратуға және анық айтуға үйрету; Сөздік қор. балалардың сөздік қорын зат есімдермен, етістіктермен, сын есімдермен, сан есімдермен, үстеулермен, жұрнақтар және жалғаулармен байыту; Тілдің грамматикалық құрылымы: 1) түбірлес сөздерді жасау және қолдану біліктерін, етістіктерді жалғаулармен қолдану, тілдік этикетті, жай және күрделі сөйлемдерді қолдану дағдыларын қалыптастыру;</p>
	Көркем әдебиет	<p>Оқу, әңгімелеу. Шығармалардың эмоционалды-бейнелік мазмұнын қабылдауға, баяндау сипатын сезінуге баулу. Балаларды шығарма кейіпкерлерімен таныстыру. Мәнерлеп оқу. Балаларды дауыс ырғағымен мәнерлей оқи отырып, логикалық екпінмен, үзілістермен жаттауға, балалардың өлең мазмұнына деген қатынасын беруге, тілдік бейнелілігін сезінуге баулу; Мазмұндау. Сюжеттік бірізділікті сақтай отырып, көңіл-күймен, қисынды мазмұндауға үйрету; Шығармашылық әңгімелеу. Тәрбиешінің әңгімесінің жалғасы мен соңын ойлаптаба білуге, бір- бірімен байланысқан сюжет бойынша құрастыруға, әңгімелеу барысында бейнелеуіш сөздерді, эпитеттерді, теңеулерді қолдануға үйрету; Адамгершілік нормалары туралы түсінік. ересектермен және құрдастарымен өзара әрекетте мәдени мінез-құлық дағдыларын;</p>
		"Сөз" және "дыбыс" терминдері туралы бастапқы түсініктерін қалыптастыру. Балаларды сөздегі дыбыстардың бірізділігін белгілеуге үйрету. Қатаң және ұяң дауыссыз дыбыстарды ажырата білуге үйрету;

<i>Сауат ашу негіздері</i>	дыбыстық құрылымы әртүрлі үш дыбысты сөздерге дыбыстық талдау жасауға, дыбыстардың айтылу және дыбысталу ерекшеліктерін талдауға үйрету; қолды жазуға дайындау. Жазу кезінде арқаны дұрыс ұстау ережелерімен таныстыру және қаламды немесе қарындашты дұрыс ұстауға үйрету. Сызбаларды (штрихтарды), жиектерді салуға үйрету.
<i>Қазақ тілі</i>	Сөйлемдерді дауыс ырғағымен түрлендіріп айтуға жаттықтыру. Санамақтар жаттау, тура және кері санау. Қазақ тіліндегі сөздер мен сөйлемдерді түсініп және күнделікті өмірде қолдана білуге үйрету. Сөздерді сөйлемдерде байланыстырып құрауды дағдыландыру. қазақ тіліне тән дыбыстарды дұрыс айтуға жаттықтыру. Дикцияны, яғни сөзді анық, дұрыс айта білу дағдыларын дамыту.
<i>Математика негіздері</i>	<p>Сан және санау.</p> <p>10 көлеміндегі сандарды тура және кері санауға жаттықтыру. Көрнекілік арқылы 6, 7, 8, 9, 10 сандарының пайда болуымен, 0 ден 9 дейінгі цифрмен таныстыру. «Қанша?», «Нешінші?» сұрақтарын ажырату, оларға дұрыс жауап беру.</p> <p>10 көлеміндегі сандарды салыстыру, саны кем затқа бір зат қосу арқылы теңсіздіктен теңдік немесе саны көп заттан біреуін алып тастау арқылы теңдіктен теңсіздік шығару.</p> <p>Теңдік туралы түсінік қалыптастыру, әртүрлі заттардан тұратын топтардың санын анықтау, топтарды санау және салыстыру негізінде сандық мәндерді дұрыс жалпылау.</p> <p>Заттардың саны олардың көлеміне, арасындағы қашықтыққа, пішінге, орналасуына, сондай-ақ санау бағытына байланысты емес екенін түсіндіру.</p>
<i>Қоршаған ортамен таныстыру</i>	<p>Заттық әлем, кеңістікті бағдарлау</p> <p>Заттар, олардың белгілерін нақтылау және бейтаныс заттардың қолданылуын түсіну. Заттардың қандай материалдардан жасалғанын өзбетінше анықтау және талдау, олардың сапалары мен қасиеттерін сипаттау. Ұй-жайларда,</p>

		балабақша ауласында, жақын маңдағы шағын ауданда еркін бағдарлай білу.
	Құрастыру	<p>Құрылыс материалдарынан құрастыру.</p> <p>Құрастыру бөлшектерінің негізгі бөліктерін және оған тән бөлшектерін анықтай білуге үйрету. Құрылыс материалдарынан, конструктор бөлшектерінен құрастыру: ауызша сипаттау бойынша ұсынылған тақырыпқа, өзбетінше ойдан құрастыруға, құрдастарымен бірлесіп, шығармашылықпен құрастыруға баулу.</p> <p>Құрастырылған құрылысы мен құрылыстың шынайы бейнесі арасында байланыс орнату</p>
	Сурет салу	<p>Сюжеттік сурет салу:</p> <p>бейнелерді бүкіл параққа, бір сызықтың бойына, жалпақ жолақшаға орналастыру біліктерін қалыптастыру. Бейнені айқындау құралдарын, ересектердің еңбегін, қоғамдағы оқиғаларды қолдана отырып, балаларды табиғаттан алған әсерлерін көрсете білуге үйрету. Ертегі желісі бойынша сурет салу;</p> <p>Сәндік сурет салу.</p> <p>түзу, ирек, жіңішке, жалпақ сызықтарды, түрлі көлемдегі дөңгелектерді, жақпаларды, нүктелерді ырғақты орналастыра отырып, қарапайым пішіндерде өрнектерді құрастыра білу іскерліктерін бекіту.</p>
	Мүсіндеу	<p>Заттық мүсіндеу.</p> <p>Ермексаздың, сазбалшықтың, қамырдың кесектерінен мүсіндеудің дағдыларын қалыптастыру: түрлі тәсілдерді қолданып бейнелеу;</p> <p>Сюжеттік мүсіндеу.</p> <p>Балаларды мүсіндеудің таныс әдістерін қолдануды және заттардың өлшемдік қатынастарын бере білуге жаттықтыру. Бейненің ерекше қасиетін, адамның қимылын анық көрсетуге, сырт келбетін әдемі безендіруге.</p> <p>Сәндік мүсіндеу:</p> <p>Балаларды халық ойыншықтарымен таныстыру, ойыншықтарды мүсіндеуге үйрету. Халықтық ойыншықтар желісі бойынша бейнелер жасауға үйрету.</p> <p>Мүсінді бейнені безендірудің тәсілдерін өз қалауы бойынша таңдауды ұсыну.</p>

	<i>Жапсыру</i>	<p>Заттық жапсыру: Балалардың қайшыны қолдану біліктерін бекіту: жолақшаларды тікбұрыштар етіп қию, шаршыларды үшбұрышты етіп қию, шаршы немесе тікбұрыштың шеттерін қиюды үйрету.</p> <p>Сюжеттік жапсыру: Балаларға қағазға заттарды орналастыру дағдыларын үйрету. Жапсыруларды құрастыру барысында объектілердің көлемі бойынша қатынасын, заттардың бөліктерінің пішінін, құрылымын, қатынастарын көре білу іскерліктерін меңгерту.</p> <p>Сәндік жапсыру. түрлі пішіндегі қағазда таныс геометриялық элементтерден өрнек құрастыруды үйрету</p>
	<i>Музыка</i>	<p>- музыкаға, өнердің түрлеріне, өнер туындыларына ұқыптылықпен қарауға тәрбиелеу. Музыкаға қызығушылық пен сүйіспеншілікті қалыптастыру. Классикалық, халықтық және заманауи музыкамен таныстыру негізінде музыка мәдениетін қалыптастыру. Музыка тыңдау. Балаларды шығармалардың эмоционалды мазмұнын, олардың сипатын, көңіл-күйін, динамикалық ерекшеліктерін ажырата білуге үйрету. Дәулеткерей күйі «Қосалқа»; Б.Бейсенова «Сағындым, әже, сағындым»; халық әні «Гүлдерайым»; халық әні «Маусымжан». Музыкалық шығармаға көзқарасын білдіру, оның сипаты, мазмұны туралы айту.</p>
Айы	Ұйымдастырылған іс-әрекет	Ұйымдастырылған іс-әрекеттің міндеттері
ҚАРАША		Лақтыру, қағып алу, домалату. Допты жоғары, жіптің үстінен лақтыру және екі қолымен, бір қолымен (оң және сол қолын алмастыру) қағып алу; допты бір қатарға қойылған заттардың арасымен домалату, допты қабырғаға лақтыру және екі қолымен қағып алу; 2–2,5 м арақашықтықтағы нысанаға құм салынған қапшықты, асықты лақтыру, допты екі қолымен бір-біріне (арақашықтығы 1,5–2

	<i>Дене шынықтыру</i>	<p>м) басынан асыра лақтыру, допты екі қолымен заттардың арасымен (арақашықтығы 4 м) жүргізу, допты лақтыру және алға қарай жылжып, екі қолымен қағып алу (арақашықтығы 4–5 м).</p> <p>Сапқа тұру, сап түзеу, сапқа қайта тұру. Сапқа бір, екі, үш қатармен тұру, бір-бірінің жанына және бір-бірінің артынан сапқа тұру, орнында айналу, оңға, солға бұрылу, сап түзеп, бір және екі, үш қатармен қайта тұру.</p> <p>Музыкалық-ырғақтық қимылдар. Таныс дене жаттығуларын музыка әуенімен әсем және ырғақты орындау. Қимылдардың ырғағын музыкалық сүйемелдеумен үйлестіру. Түзу бағытта адымдап жүру. Жұбымен шеңбер бойымен жүру.</p>
	<i>Сөйлеуді дамыту</i>	<p>Сөйлеудің дыбыстық мәдениеті</p> <p>Ана тіліндегі дауысты және айтылуы және дыбысталуы ұқсас дауыссыз б-п, г-ғ, к-қ, ж-ш, з-с, н-ң, р-л дыбыстарды дұрыс, анық айтуды үйрету.</p> <p>Фонематикалық естуді дамыту, сөздегі дыбыстардың орнын анықтау (басы, ортасы, соңы). Артикуляциялық жаттығулар жасау.</p> <p>Сөйлеуде интонациялық мәнерлілік құралдарын қолдану: дауыс қарқынын, логикалық үзіліс пен екпінді реттеу.</p> <p>Сөздік қор Балалардың сөздік қорын тұрмыстық заттарды білдіретін зат есімдермен, заттардың қасиеттері мен сапасын сипаттайтын сын есімдермен, адамдардың қарым-қатынасын, олардың еңбекке қатынасын білдіретін үстеулермен байыту.</p> <p>Сөйлегенде көп мағыналы сөздерді, синонимдер мен антонимдерді қолдану, белгілі бір затқа белгілерді, әрекеттерді және берілген әрекетке заттарды таңдай білу.</p> <p>Алуан түрлі заттарды сипаттауға, қарым-қатынас жасауға қажетті сөздерді қолдану және түсіну, оларды сөйлегенде белсенді қолдану дағдыларын қалыптастыру.</p>
		<p>Құрылыс материалдарынан құрастыру.</p> <p>Құрастыру бөлшектерінің негізгі бөліктерін және оған тән бөлшектерін анықтай</p>

<i>Құрастыру</i>	білуге үйрету.Құрылыс материалдарынан, конструктор бөлшектерінен құрастыру: ауызша сипаттау бойынша ұсынылған тақырыпқа, өзбетінше ойдан құрастыруға, құрдастарымен бірлесіп, шығармашылықпен құрастыруға баулу. Құрастырылған құрылысы мен құрылыстың шынайы бейнесі арасында байланыс орнату.
<i>Сурет салу</i>	Заттардың, ертегі кейіпкерлерінің бейнесін өзіне тән ерекшеліктерімен салу, сюжеттерде қарапайым мағыналы байланыстарымен ондағы заттардың арасындағы кеңістіктік қатынастарды жеткізе білу.
<i>Мүсіндеу</i>	Сазбалшық, ермексаз және пластикалық массадан мүсіндеудің ерекшеліктерін білу. Шынайы бейнесіне қарап және ойдан пішіндері мен өлшемі әртүрлі таныс заттарды: көкөністерді, жемістерді, ойыншықтарды, ыдыстарды мүсіндеу, оларға тән ерекшеліктерді беру, қолдың және саусақтардың қимылдарын жетілдіру, қарапайым пропорцияларды сақтай отырып, адам мен жануардың пішіндерін мүсіндеу.
<i>Жапсыру</i>	Қайшыны қолдануды бекіту: жолақтардан тікбұрышты пішіндер, шаршылардан үшбұрышты пішіндер, шаршы немесе тікбұрыштың бұрыштарын қию арқылы дөңгелек және сопақша пішіндерді қиып алу. Қайшы мен желімді дұрыс қолдану, еңбек қауіпсіздігі мен жеке гигиенаережелерін сақтау. Қағаздан таныс немесе ойдан әртүрлі бейнелерді, қатпарланып бүктелгенқағаздан бірдей бірнеше пішіндерді және екіге бүктелген қағаздан симметриялы пішіндегі заттарды қию.
<i>Музыка</i>	Музыка жетекшісінің жоспары бойынша
<i>Көркем әдебиет</i>	Балаларды қол жетімді көркем шығармалар мен фольклорға, театр әлеміне баулу, кітапқа деген қызығушылығын дамыту. Әдеби шығармаларды эмоционалды қабылдауына ықпал ету, олардың мазмұнын түсіну, себеп- салдарлық байланыстарды, жанрларды (ертегі, әңгіме, өлең) ажырату, тілдің кәркемдігін сезіну (эпитеттер, сипаттамалар, образды сөздер),

		<p>шығарма кейіпкерлерінің іс-әрекетін бағалау.</p> <p>Шығарма мазмұнын сюжеттің бірізділігін сақтай отырып, эмоциямен, қисынды қайталап айтып беру, диалогтік сөйлеуді дамыту, кейіпкерлерге және олардың әрекеттеріне өз көзқарасын білдіру. Әдеби кейіпкердің белгілі бір әрекетін өзінің қалай қабылдағаны туралы айту, кейіпкерлердің жасырын әрекетін түсіну.</p> <p>Өлеңдерді жатқа, мәнерлеп, интонациямен айту. Көркем шығарманы рөлдерге бөліп, сахналау, рөлдерде кейіпкердің көңіл күйі мен мінезін, бейненің қимылын, интонациясы мен мимикасын беру, қойылымдағы өзінің рөлін мәнерлі дербес орындау.</p>
	<i>Сауат ашу негіздері</i>	<p>Әрбір сөздің мағынасы болатыны туралы түсінік қалыптастыру, сөздің мағынасына қызығушылыққа баулу. Сөздерді дыбыстық талдау: сөздегі дыбыстардың ретін, дауысты және дауыссыз дыбыстарды анықтау.</p> <p>Буын туралы ұғымдарды қалыптастыру, өздерді буындарға бөлу, олардың саны мен ретін анықтау. Буындардан сөздер құрастыруға (ауызша) үйрету.</p>
	<i>Қазақ тілі</i>	<p>Сөздегі қазақ тіліне тән ә, ә, қ, ү, ұ, і, ғ, ң, һ дыбыстарын ойын жаттығуларында дұрыс айтуға дағдыландыру. Заттың атын, санын, сынын, қимылын білдіретін сөздердің мағынасын түсіну және ауызекі тілде қолдануды дағдыландыру.</p>
	<i>Математика негіздері</i>	<p>Шама. Заттардың (5 және одан артық) ұзындығын, биіктігін, ені мен жуандығын анықтай білу, заттарды шамасына қарай әсу және кему ретімен орналастыру.</p> <p>Шамасы бойынша заттардың арасындағы қатынастарды білдіретін математикалық терминдерді қолдану.</p> <p>Заттарды әртүрлі белгілері бойынша (түсі, пішіні, әлшемі, материалы, қолданылуы) салыстыра білуге үйрету. Шартты өлшемнің көмегімен заттардың ұзындығын, енін, биіктігін өлшеу және осы өлшемдер бойынша бірнеше заттарды салыстыру.</p> <p>Беттестіру, тұтастыру және жұппен салыстыру тәсілдерін қолдана отырып, заттарды салыстыру, заттар тобынан 2-3 белгілері бойынша сәйкес келмейтін затты бөліп алу.</p>

<p><i>Қоршаған ортамен таныстыру</i></p>	<p>Көлік, байланыс құралдары</p> <p>Арнайы көлік құралдарының түрлерін, белгілі бір жұмыс түрін орындау үшін олардың жабдықталуын түсіну, ұялы телефон, смартфон, компьютер, ғаламтор, теледидар және т.б. қолданылуын білу, оларды қолдануда қауіпсіздікті сақтау.</p> <p>Жол қозғалысы ережелері</p> <p>Жолда қауіпсіздік ережелерін сақтау. Жол белгілерін (жүру бөлігі, жаяу жүргіншілер өткелі, тротуар) білу, бағдаршамның белгілеріне сәйкес жолдан өту.</p> <p>Жол қозғалысының қарапайым ережелерін, жаяу жүргіншілер мен велосипедшілердің қозғалыс ережелерін сақтау. «Балалар», «трамвай аялдамасы», «автобус аялдамасы», «жаяу жүргіншілер жолы», «велосипед жолы» белгілерін білу.</p>
<p><i>Құрастыру</i></p>	<p>Қағаздан құрастыру. Қағаз цилиндрлерден қазақ халқының ұлттық бас киімдерін (тақия, сәукеле, кимешек және т.б.) және ыдыстарын құрастыру, оларды жіппен, ою-өрнектермен және т.б. безендіру. Пішіндердің түрлі қалыптарын бере білуді, оларды күрделі емес композицияларға біріктіруді қалыптастыру. Өзінің құрастырған құрылысын талдау арқылы тиімді конструктивті шешімдерді табу, оларды құрастыруда қолдану. Дербестікті, шығармашылықты, бастаманы қолдау.</p>
<p><i>Сурет салу</i></p>	<p>Парақта кеңістіктегі заттардың қалпын беру, заттардың жазықтықта әртүрлі орналасуы мүмкін екендігін түсіндіру (тұрады, жатады және қалпын өзгерте алады), тірі табиғат заттарының бейнелерін күрделі емес қимылдар мен қалыптар арқылы беру (өсімдіктер, жануарлар, құстар).</p> <p>Заттардың пішіндеріне, бөліктерінің салыстырмалы өлшеміне және олардың</p>
	<p>орналасуына сүйене отырып, түстер мен олардың реңктерін беру, негізгі пішінді, заттар мен олардың бөліктерінің пропорцияларын мәнерлеп жеткізе білу, түстерді өз қалауы бойынша таңдау.</p>
	<p>Бақылаған заттың бейнесін бере білу, затты әртүрлі қалыптарда мүсіндеу, пішіннің бетін дымқыл шүберекпен тегістеу және кескішті пайдалану.</p> <p>Адамның бейнесін, жануарлардың қимылдарын, қол-аяқтардың қалпын дұрыс</p>

	Мүсіндеу	мүсіндеу. Заттардың ұзын және қысқа, жуан және жіңішке белгілерін көрсете білу, бөліктердің салыстырмалы кәлемдерін сақтау, мүсінделген пішіндердің бөліктерін бір-біріне қосып, біріккен жерлерін тегістеу.
	Жапсыру	<p>Қайшыны қолдануды бекіту: жолақтардан тікбұрышты пішіндер, шаршылардан үшбұрышты пішіндер, шаршы немесе тікбұрыштың бұрыштарын қию арқылы дөңгелек және сопақша пішіндерді қиып алу.</p> <p>Қайшы мен желімді дұрыс қолдану, еңбек қауіпсіздігі мен жеке гигиена ережелерін сақтау.</p> <p>Қағаздан таныс немесе ойдан әртүрлі бейнелерді, қатпарланып бүктелген қағаздан бірдей бірнеше пішіндерді және екіге бүктелген қағаздан симметриялы пішіндегі заттарды қию.</p>
	Музыка	<p>- музыкаға, өнердің түрлеріне, өнер туындыларына ұқыптылықпен қарауға тәрбиелеу. Музыкаға қызығушылық пен сүйіспеншілікті қалыптастыру. Классикалық, халықтық және заманауи музыкамен таныстыру негізінде музыка мәдениетін қалыптастыру.</p> <p>Музыка тыңдау.</p> <p>Балаларды шығармалардың эмоционалды мазмұнын, олардың сипатын, көңіл-күйін, динамикалық ерекшеліктерін ажырата білуге үйрету.</p> <p>Дәулеткерей күйі «Қосалқа»; Б.Бейсенова «Сағындым, әже, сағындым»; халық әні «Гүлдерайым»; халық әні «Маусымжан».</p> <p>Музыкалық шығармаға көзқарасын білдіру, оның сипаты, мазмұны туралы айту.</p> <p>Ән айту.</p> <p>Ән айтуда дауыспен вокалдық-есту қабілетін үйлестіруді жетілдіру.</p> <p>Т. Қоңыратбай «Білім - бұлағын»; Ө. Байділда «До-ре-ми»; Т. Тайбеков «Бақа, бақа, бақ-бақ»; Б. Бейсенова «Ана тілім - тұғырым».</p> <p>Музыкалық-ырғақтық қимылдар.</p> <p>Музыканың және оның бөліктерінің сипатындағы өзгерістерге сәйкес қимылдарды өзгерте отырып, жаттығуларды орындауға үйрету: марш сипатын анық ырғақты жүрумен; музыканың қимыл сипатын жеңіл және ырғақпен жүгіру, жүрелеп отыру арқылы бере білу.</p> <p>Д.Шостакович «Марш», Ө.Байділда «Көңілді би»; В.Тюльканов «Марш», Г. Абдрахманова «Сәлемдесу жаттығуы»; Е. Тиличиева «Марш», Н.Шахина «Қандай ырғақ»; Е.Макшанцева</p>

		«Сергу», Е. Андосов «Біз билейміз». "Сылдырмақ", "До – ре – ми", "Менің балаларым қайда?", "Қандай ырғақ?" музыкалық-дидактикалық ойындар.
Айы	Ұйымдастырылған іс-әрекет	Ұйымдастырылған іс-әрекеттің міндеттері
ЖЕЛТОҚСАН	<i>Дене шынықтыру</i>	<p>Жалпы дамытушы жаттығулар.</p> <p>Қол және иық белдеуіне арналған жаттығулар. Қолды кеуде тұсына қою, екі жаққа созу; қолды жоғары көтеру және екі жаққа созу, қолды желкеге қою. Саусақтарды айқастырып, алға- жоғары көтеру (қолды сыртқы жағымен ішке қарай бұру).</p> <p>Қолды кезек жоғары-артқа көтеру.</p> <p>Кеудеге арналған жаттығулар. Допты жоғарыдан (алға және артқа) бір-біріне беру.</p> <p>Қолды алға көтеріп оңға, солға бұрылу. Гимнастикалық қабырғаға қарап тұрып, белінің тұсындағы тақтайшаны ұстап, алға еңкею. Гимнастикалық қабырғаға арқасымен сүйеніп тұрып, белінің деңгейіндегі рейкадан ұстап, аяқты кезектестіре бұғу және тік көтеру. Алға еңкейіп, алақанын еденге тигізу. Қолдарын айқастырып желкеге қою, қолды жазып, екі жаққа созу. Алға қарай еңкейіп, алақанды еденге тигізу; артқы жағынан қолды айқастырып көтеру; қолды жоғары көтеріп, жан-жаққа бұрылу. Отырып алға қарай еңкею, тізерлеп тұрып алға еңкею.</p> <p>Қолдың күшін жетілдіруге арналған жаттығулар. 3-5 метр қашықтықта екі қолын жерге қойып, жүру (бір бала екінші баланы аяғынан ұстайды).</p> <p>Іштің бұлшық еттеріне арналған жаттығулар: екі бала жұптасып жасайды: бірінші бала қолын желкесіне қойып, шалқасынан жатып, денесін көтереді, екінші бала оның аяғына отырады (5-6 рет); гимнастикалық қабырғада қолдарымен тартылып тұрып, аяқтарын көтеру (5- 6 рет).</p> <p>Арқаға арналған жаттығулар: отырып алға, артқа еңкею (5–6 рет), стретчинг элементтері бар жаттығуларды орындау, қолдың көмегімен етпетінен жатып еңбектеу (3 метр), аяқтың ұшына көтерілу, қолды алға созып, жартылай отырып-тұру (2-3 рет); қолды тізеге қойып отырып-тұру; аяқтың ұшымен ұсақ заттарды жылжыту.</p>

	<p><i>Сөйлеуді дамыту</i></p>	<p style="text-align: center;">Сөйлеудің дыбыстық мәдениеті</p> <p>Ана тіліндегі дауысты және айтылуы және дыбысталуы ұқсас дауыссыз б-п, г-ғ, к-қ, ж-ш, з-с, н-ң, р-л дыбыстарды дұрыс, анық айтуды үйрету.</p> <p>Фонематикалық естуді дамыту, сөздегі дыбыстардың орнын анықтау (басы, ортасы, соңы). Артикуляциялық жаттығулар жасау.</p> <p>Сөйлеуде интонациялық мәнерлілік құралдарын қолдану: дауыс қарқынын, логикалық үзіліс пен екпінді реттеу.</p> <p style="text-align: center;">Сөздік қор</p> <p>Балалардың сөздік қорын тұрмыстық заттарды білдіретін зат есімдермен, заттардың қасиеттері мен сапасын сипаттайтын сын есімдермен, адамдардың қарым-қатынасын, олардың еңбекке қатынасын білдіретін үстеулермен байыту.</p> <p>Сөйлегенде көп мағыналы сөздерді, синонимдер мен антонимдерді қолдану, белгілі бір затқа белгілерді, әрекеттерді және берілген әрекетке заттарды таңдай білу.</p> <p>Алуан түрлі заттарды сипаттауға, қарым-қатынас жасауға қажетті сөздерді қолдану және түсіну, оларды сөйлегенде белсенді қолдану дағдыларын қалыптастыру.</p> <p>Зат есімдер мен жалпылаушы сөздерді дұрыс қолдану білуді дамыту. Балаларға сөздерді мағынасына сәйкес қолдануға көмектесу.</p>
	<p><i>Көркем әдебиет</i></p>	<p>Балаларды қол жетімді көркем шығармалар мен фольклорға, театр әлеміне баулу, кітапқа деген қызығушылығын дамыту.</p> <p>Әдеби шығармаларды эмоционалды қабылдауына ықпал ету, олардың мазмұнын түсіну, себеп-салдарлық байланыстарды, жанрларды (ертегі, әңгіме, әлең) ажырату, тілдің көркемдігін сезіну (эпитеттер, сипаттамалар, образды сөздер), шығарма кейіпкерлерінің іс-әрекетін бағалау.</p> <p>Шығарма мазмұнын сюжеттің бірізділігін сақтай отырып, эмоциямен, қисынды</p>

		<p>қайталап айтып беру, диалогтік сөйлеуді дамыту, кейіпкерлерге және олардың әрекеттеріне өз көзқарасын білдіру. Әдеби кейіпкердің белгілі бір әрекетін өзінің қалай қабылдағаны туралы айту, кейіпкерлердің жасырын әрекетін түсіну. Өлеңдерді жатқа, мәнерлеп, интонациямен айту. Көркем шығарманы рөлдерге бөліп, сахналау, рөлдерде кейіпкердің көңіл күйі мен мінезін, бейненің қимылын, интонациясы мен мимикасын беру, қойылымдағы өзінің рөлін мәнерлі дербес орындау.</p>
	<i>Сауат ашу негіздері</i>	<p>Сөздегі қазақ тіліне тән ә, ә, қ, ү, ұ, і, ғ, ң, һ дыбыстарын ойын жаттығуларында дұрыс айтуға дағдыландыру. Заттың атын, санын, сынын, қимылын білдіретін сөздердің мағынасын түсіну және ауызекі тілде қолдануды дағдыландыру.</p>
	<i>Қазақ тілі</i>	<p>Сөйлемдерді дауыс ырғағымен түрлендіріп айтуға жаттықтыру. Санамақтар жаттау, тура және кері санау. Қазақ тіліндегі сөздер мен сөйлемдерді түсініп және күнделікті өмірде қолдана білуге үйрету. Сөздерді сөйлемдерде байланыстырып құрауды дағдыландыру. қазақ тіліне тән дыбыстарды дұрыс айтуға жаттықтыру. Дикцияны, яғни сөзді анық, дұрыс айта білу дағдыларын дамыту</p>
	<i>Математика негіздері</i>	<p>Геометриялық фигуралар</p> <p>Шеңбермен және тіктөртбұрышпен салыстыру арқылы сопақша пішінмен таныстыру. Геометриялық фигуралар (дөңгелек, сопақша, үшбұрыш, шаршы, тіктөртбұрыш) мен денелерді (шар, текше, цилиндр) дұрыс атап, оларды ажырата білуге жаттықтыру.</p> <p>Танымдық-зерттеушілік қызығушылықты, ойлауды, алдына қойылған міндетті шешуде не істеу, қалай істеу керек екенін түсінуге, күрделі формадағы заттарды өзбетінше зерттеуге мүмкіндік беру, қоршаған ортадан геометриялық фигураларға ұқсас заттарды табу, олардың пішіндерін анықтау.</p> <p>Пішіннің бір формасынан екіншісін қалай жасау керектігі туралы ұғымдарды дамыту, қағаз парағын тең және тең емес бөліктерге бөлу, бүтін мен бөлікті</p>

		салыстыру, 8-10 бөліктерден пішіндерді жинап, құрастыру
	Қоршаған ортамен таныстыру	Еңбекке баулу. Әртүрлі мамандықтар, еңбектің мазмұны, сипаты және нәтижесінің маңызын, түсіну және бағалау. Ата-ана еңбегін түсіну, адамдардың еңбектеріндегі өзара байланыстарды байқау. Еңбек ардагерлерін, қарттарды құрметтеу, үлкенді сыйлау, олардың еңбегін бағалау. Шамасы келетін, бірлескен еңбек әрекетіне қатысуға, бастаған ісін аяғына дейін жеткізуге, дербестік пен жауапкершілікке баулу. Топта тазалық сақтауға, ойыншықтарды сүртуге, табиғат бұрышындағы тіршілік иелеріне күтім жасауға, кезекшілік міндеттерін жауапкершілікпен атқаруға, жоспарланған нәтижеге жетуге, өзі мен құрдастарының еңбегінің, шығармашылық әрекеттерінің нәтижелерін бағалауға және құрметпен қарауға баулу. Айналадағы заттар, ойыншықтар адамның еңбегімен жасалғанын түсіну және оларға ұқыпты қарау.
	Құрастыру	Ұжыммен сюжетті құрастыруға баулу. Шығармашылық ойлауды және қиялды дамыту. Қағаздан құрастыру әдістерін қолданып, жазық материалды көлемді пішінге өзгерте білуді бекіту. Дайын үлгілермен және қарапайым сызба бойынша жұмыс істеу, бейнені кескіні бойынша қию үшін қайшыны қолдану.
	Сурет салу	Бояулармен жұмыс жасауды жетілдіру (бояғышта акварельді сумен араластыру, қажетті түсті алу), қанық түстер алу үшін қарындашты түрліше басып бояу, бейнелеу, түсті қанық беру үшін қағаздың фонын таңдау және бояуларды үйлестіру, өз жұмысының нәтижелерін бағалау. Бейнелеу әдістерін (штрихтар, бояуларды араластырып, кляксография, жіппен және т. б.) қолдану.
	Мүсіндеу	Бақылаған заттың бейнесін бере білу, затты әртүрлі қалыптарда мүсіндеу, пішіннің бетін дымқыл шүберекпен тегістеу және кескішті пайдалану. Адамның бейнесін, жануарлардың қимылдарын, қол-аяқтардың қалпын дұрыс мүсіндеу. Заттардың ұзын және қысқа, жуан және жіңішке белгілерін көрсете білу,

		бөліктердің салыстырмалы көлемдерін сақтау, мүсінделген пішіндердің бөліктерін бір-біріне қосып, біріккен жерлерін тегістеу.
	Жапсыру	Жапсырудың түрлі әдістері (симметриялы, сыңарлы симметриялы, сұлбалы) мен тәсілдерін (тура, қисық қию, ою, флористика элементтерін және т.б.) қолдану, түрлі материалдардан (қағаз, мата, табиғи материалдар) жапсыру.
	Музыка	<p>- музыкаға, өнердің түрлеріне, өнер туындыларына ұқыптылықпен қарауға тәрбиелеу. Музыкаға қызығушылық пен сүйіспеншілікті қалыптастыру. Классикалық, халықтық және заманауи музыкамен таныстыру негізінде музыка мәдениетін қалыптастыру.</p> <p>Музыка тыңдау.</p> <p>Балаларды шығармалардың эмоционалды мазмұнын, олардың сипатын, көңіл-күйін, динамикалық ерекшеліктерін ажырата білуге үйрету.</p> <p>Дәулеткерей күйі «Қосалқа»; Б.Бейсенова «Сағындым, әже, сағындым»; халық әні «Гүлдерайым»; халық әні «Маусымжан».</p> <p>Музыкалық шығармаға көзқарасын білдіру, оның сипаты, мазмұны туралы айту.</p> <p>Ән айту.</p> <p>Ән айтуда дауыспен вокалдық-есту қабілетін үйлестіруді жетілдіру.</p> <p>Т. Қоңыратбай «Білімнің - бұлағың»; Ө. Байділда «До-ре-ми»; Т. Тайбеков «Бақа, бақа, бақ-бақ»; Б. Бейсенова «Ана тілім - тұғырым».</p> <p>Музыкалық-ырғақтық қимылдар.</p> <p>Музыканың және оның бөліктерінің сипатындағы өзгерістерге сәйкес қимылдарды өзгерте отырып, жаттығуларды орындауға үйрету: марш сипатын анық ырғақты жүрумен; музыканың қимыл сипатын жеңіл және ырғақпен жүгіру, жүрелеп отыру арқылы бере білу.</p> <p>Д.Шостакович «Марш», Ө.Байділда «Көңілді би»; В.Тюльканов «Марш», Г. Абдрахманова «Сәлемдесу жаттығуы»; Е. Тиличеева «Марш», Н.Шахина «Қандай ырғақ»; Е.Макшанцева «Сергу», Е. Андосов «Біз билейміз».</p> <p>"Сылдырмақ", "До – ре – ми", "Менің балаларым қайда?", "Қандай ырғақ?" музыкалық-дидактикалық ойындар.</p> <p>Билер.</p> <p>Музыкаға сәйкес орындалатын би қимылдарын білу; би қимылдарының элементтерін жеңіл, еркін орындау; қозғалыс бағытын музыкалық фразаларға сәйкес өзгерту.</p>

		<p>Би шығармашылығы.</p> <p>Таныс би қимылдарын қолдана отырып, музыканың сипатына сәйкес ойдан би қимылдарын шығару, мәтінге сәйкес әнді сахналау; шығармашылық тапсырмаларды орындауға ынталандыру.</p>
Айы	Ұйымдастырылған іс-әрекет	Ұйымдастырылған іс-әрекеттің міндеттері
ҚАҢТАР	<i>Дене шынықтыру</i>	<p>Спорттық жаттығулар</p> <p>Дене шынықтыру мен спортқа қызығушылықты ояту және дене шынықтырумен, спортпен айналысуға баулу. Спорт түрлеріментаныстыруды жалғастыру. Спорт залда және спорт алаңында қауіпсіздікті сақтауға баулу.</p> <p>Шанамен сырғанау. Бір-бірін шанамен сырғанату, төбешіктен бір-бірлеп және екі-екіден шанамен сырғанау;</p> <p>Сырғанау. Өз бетінше мұзды жолмен сырғанау, жүгіріп келіп сырғанау;</p> <p>Шаңғымен жүру. Бірінің артынан бірі ауыспалы қадаммен алға жылжу, оң және сол аяқтарымен сырғанау. Бір орнында тұрып оңға, солға бұрылу, айналу;</p> <p>Велосипед, самокат тебу. Шеңбер бойымен және тура жолмен өз бетінше екі дөңгелекті велосипед тебу. Оңға және солға бұрылу.</p>
	<i>Сөйлеуді дамыту</i>	<p>Қазақ халқының салт-дәстүрлерімен таныстыруды жалғастыру, «асар», «сүйінші сұрау» дәстүрлерінің мәнін түсіндіру, балаларды бір-біріне көмек қолын созуға, бірлесіп ойнауға, тапсырманы орындауға, бір-бірінің қуанышына ортақтаса білуге, бір-біріне қамқор болуға баулу.</p> <p>Тілдің грамматикалық құрылымы</p> <p>Сөйлемдердегі сөздерді: зат есімдерді сан есімдермен және сын есімдерді зат есімдермен үйлестіре білуді жетілдіру.</p> <p>Түбірлес сөздерді жасау және қолдана білу, етістіктерді жалғаулармен қолдану, сөйлеу әдебін, жай және жайылма сөйлемдерді қолдану дағдыларын қалыптастыру;</p> <p>Интонациясы бойынша сөлемдерді (хабарлы, сұраулы, лепті) ажыратып, сөйлегенде қолдана білуді дамыту</p>
	<i>Көркем әдебиет</i>	Балалардың назарын кітаптың безендірілуіне, иллюстрацияларына аудару.

		Баланың басқа құрдастарымен және ересектермен түрлі дерек көздерден: ғаламтордан, теледидардан, жақындарының әңгімесінен алған ақпараттарымен, әсерлерімен бөлісуіне мүмкіндік беру. Айналасында болып жатқан оқиғаларға өзінің көзқарасын білдіруге құлшынысын дамыту, сөйлегенде мақал-мәтелдерді қолдануға баулу.
	<i>Сауат ашу негіздері</i>	Сөйлем туралы бастапқы түсініктерді қалыптастыру (грамматикалық анықтамасыз), сөйлем сөздерден тұратынын түсіну. Сөйлемді ауызша талдау: жай сөйлемдерді сөздерге бөлу, сөйлемдегі сөздердің ретін, санын анықтау. берілген сөзге сөйлем құрастыру.
	<i>Қазақ тілі</i>	Тілдік және артикуляциялық аппараты, тыныс алуды және таза дикцияны дамытуды жалғастыру. Заттың атын, санын, сынын, қимылын білдіретін сөздердің мағынасын түсіну және ауыз екі тілде қолдануды дағдыландыру.
	<i>Математика негіздері</i>	Кеңістікті бағдарлау. Кеңістік туралы түсініктерді бекіту: заттарды кеңістікте орналастыру (сол жақта, оң жақта, жоғарыда, төменде); қозғалыс бағыттары: сол жақтан оң жаққа, оң жақтан сол жаққа, жоғарыдан төменге, алға, артқа. Сөйлеуде белгілі бір заттың өзіне немесе басқа затқа қатысты орнын көрсете білуге үйрету. Берілген бағытта, оны белгі бойынша өзгерте отырып, бағдарлауын қалыптастыру. Қағаз парағын бағдарлай білуді бекіту.
	<i>Қоршаған ортамен таныстыру</i>	Адамгершілікке баулу Балаларды адамгершілік құндылықтарға, өз іс-әрекеттері мен басқа адамдардың іс-әрекеттерін бағалай білуге, өзінің іс-әрекетіне басқалар пікірін білдірген жағдайда ол пікірді дұрыс қабылдауға, өз ісіне адал болуға, еңбек етуде, шығармашылық әрекеттерде нәтижеге жетуге ұмтылуға, сеніп тапсырған тапсырмаларды жауапкершілікпен орындауға, айналасындағыларға әрқашан әділ болуға, оларға қолдау көрсетуге, көмек беруге, жалған сөйлемеуге, үлкендерді сыйлауға, кішіге қамқор болуға баулу.
		Ұжыммен сюжетті құрастыруға баулу. Шығармашылық ойлауды және қиялды

Құрастыру	<p>дамыту.</p> <p>Қағаздан құрастыру әдістерін қолданып, жазық материалды көлемді пішінге өзгерте білуді бекіту. Дайын үлгілермен және қарапайым сызба бойынша жұмыс істеу, бейнені кескіні бойынша қию үшін қайшыны қолдану.</p>
Сурет салу	<p>Жаңа түстер (күлгін) және реңктерді (көк, қызғылт, қою жасыл) бояуды араластыру арқылы шығару (гуашпен сурет салу кезінде).</p> <p>Түзу, ирек, жіңішке, жалпақ сызықтарды, түрлі көлемдегі дөңгелектерді, жақпаларды, нүктелерді ырғақты орналастыра отырып, қарапайым пішінді өрнектерді құрастыра білуді бекіту, түрлі өлшемді өрнектерді біріктіру, ақ және түрлі-түсті фондарды қолдана отырып, түсті таңдау.</p>
Мүсіндеу	<p>Мүсіндеудің әртүрлі әдістерін қолдану: құрылымдық (жеке бөліктерден) және мүсіндік (негізгі бөліктерді тұтас кесектен жасау). Затқа қарап мүсіндеуде ойыншықтарды, пішіні шағын мүсіндерді, халық шеберлерінің бұйымдарын қолдану.</p>
Жапсыру	<p>Заттық жапсыру:</p> <p>Балалардың қайшыны қолдану біліктерін бекіту: жолақшаларды тікбұрыштар етіп қию, шаршыларды үшбұрышты етіп қию, шаршы немесе тікбұрыштың шеттерін қиюды үйрету.</p> <p>Сюжеттік жапсыру:</p> <p>Балаларға қағазға заттарды орналастыру дағдыларын үйрету. Жапсыруларды құрастыру барысында объектілердің көлемі бойынша қатынасын, заттардың бөліктерінің пішінін, құрылымын, қатынастарын көре білу іскерліктерін меңгерту.</p> <p>Сәндік жапсыру.</p> <p>түрлі пішіндегі қағазда таныс геометриялық элементтерден өрнек құрастыруды үйрету</p>
Музыка	<p>- музыкаға, өнердің түрлеріне, өнер туындыларына ұқыптылықпен қарауға тәрбиелеу.</p> <p>Музыкаға қызығушылық пен сүйіспеншілікті қалыптастыру. Классикалық, халықтық және заманауи музыкамен таныстыру негізінде музыка мәдениетін қалыптастыру.</p>

		<p>Музыка тыңдау.</p> <p>Балаларды шығармалардың эмоционалды мазмұнын, олардың сипатын, көңіл-күйін, динамикалық ерекшеліктерін ажырата білуге үйрету.</p> <p>Дәулеткерей күйі «Қосалқа»; Б.Бейсенова «Сағындым, әже, сағындым»; халық әні «Гүлдерайым»; халық әні «Маусымжан».</p> <p>Музыкалық шығармаға көзқарасын білдіру, оның сипаты, мазмұны туралы айту.</p> <p>Ән айту.</p> <p>Ән айтуда дауыспен вокалдық-есту қабілетін үйлестіруді жетілдіру.</p> <p>Т. Қоңыратбай «Білімнің - бұлағын»; Ө. Байділда «До-ре-ми»; Т. Тайбеков «Бақа, бақа, бақ-бақ»; Б. Бейсенова «Ана тілім - тұғырым».</p> <p>Музыкалық-ырғақтық қимылдар.</p> <p>Музыканың және оның бөліктерінің сипатындағы өзгерістерге сәйкес қимылдарды өзгерте отырып, жаттығуларды орындауға үйрету: марш сипатын анық ырғақты жүрумен; музыканың қимыл сипатын жеңіл және ырғақпен жүгіру, жүрелеп отыру арқылы бере білу.</p> <p>Д.Шостакович «Марш», Ө.Байділда «Көңілді би»; В.Тюльканов «Марш», Г. Абдрахманова «Сәлемдесу жаттығуы»; Е. Тиличеева «Марш», Н.Шахина «Қандай ырғақ»; Е.Макшанцева «Сергу», Е. Андосов «Біз билейміз».</p> <p>"Сылдырмақ", "До – ре – ми", "Менің балаларым қайда?", "Қандай ырғақ?" музыкалық-дидактикалық ойындар.</p> <p>Билер.</p> <p>Музыкаға сәйкес орындалатын би қимылдарын білу; би қимылдарының элементтерін жеңіл, еркін орындау; қозғалыс бағытын музыкалық фразаларға сәйкес өзгерту.</p> <p>Би шығармашылығы.</p> <p>Таныс би қимылдарын қолдана отырып, музыканың сипатына сәйкес ойдан би қимылдарын шығару, мәтінге сәйкес әнді сахналау; шығармашылық тапсырмаларды орындауға ынталандыру.</p>
<p>Айы</p>	<p>Ұйымдастырылған іс-әрекет</p>	<p>Ұйымдастырылған іс-әрекеттің міндеттері</p>
<p>АҚПАН</p>	<p><i>Дене шынықтыру</i></p>	<p>Спорттық ойындар</p> <p>Баскетбол элементтері. Кеуде тұсынан екі қолымен допты бір-біріне лақтыру.</p> <p>Допты оң және сол қолмен алып жүруге жаттықтыру.</p> <p>Бадминтон. Воланды ракеткамен белгілі бір жаққа бағыттай отырып лақтыру.</p> <p>Футбол элементтері. Берілген бағытқа допты оң және сол аяқпен тебу. Допты</p>

		<p>заттарды айналдыра жүргізу. Допты қақпаға тебу. Допты бірнеше рет аяқпен қабырғаға тебу.</p> <p>Хоккей элементтері. Берілген бағытта қақпаға хоккей таяқпен шайбаны сырғанату, оны қақпаға кіргізу.</p>
	Сөйлеуді дамыту	<p>Қазақ халқының салт-дәстүрлерімен таныстыруды жалғастыру, «асар», «сүйінші сұрау» дәстүрлерінің мәнін түсіндіру, балаларды бір-біріне көмек қолын созуға, бірлесіп ойнауға, тапсырманы орындауға, бір-бірінің қуанышына ортақтаса білуге, бір-біріне қамқор болуға баулу. Тілдің грамматикалық құрылымы</p> <p>Сөйлемдердегі сөздерді: зат есімдерді сан есімдермен және сын есімдерді зат есімдермен үйлестіре білуді жетілдіру.</p> <p>Түбірлес сөздерді жасау және қолдана білу, етістіктерді жалғаулармен қолдану, сөйлеу әдебін, жай және жайылма сөйлемдерді қолдану дағдыларын қалыптастыру;</p> <p>Интонациясы бойынша сөйлемдерді (хабарлы, сұраулы, лепті) ажыратып, сөйлегенде қолдана білуді дамыту.</p>
	Көркем әдебиет	<p>Балалардың назарын кітаптың безендірілуіне, иллюстрацияларына аудару.</p> <p>Баланың басқа құрдастарымен және ересектермен түрлі дерек көздерден: ғаламтордан, теледидардан, жақындарының әңгімесінен алған ақпараттарымен, әсерлерімен бөлісуіне мүмкіндік беру. Айналасында болып жатқан оқиғаларға өзінің көзқарасын білдіруге құлшынысын дамыту, сөйлегенде мақал-мәтелдерді қолдануға баулу.</p>
	Сауат ашу негіздері	<p>Сөйлем туралы бастапқы түсініктерді қалыптастыру (грамматикалық анықтамасыз), сөйлем сөздерден тұратынын түсіну. Сөйлемді ауызша талдау: жай сөйлемдерді сөздерге бөлу, сөйлемдегі сөздердің ретін, санын анықтау. берілген сөзге сөйлем құрастыру.</p>
	Қазақ тілі	<p>Тілдік және артикуляциялық аппараты, тыныс алуды және таза дикцияны дамытуды жалғастыру. Заттың атын, санын, сынын, қимылын білдіретін сөздердің мағынасын түсіну және ауызекі тілде қолдануды дағдыландыру.</p>

<p><i>Математика негіздері</i></p>	<p>Уақытты бағдарлау. Таңертең, түс, кеш, түн мезгілдері тәулікті құрайтыны туралы ұғымдарын қалыптастыру. Өртүрлі оқиғалардың, апта күндерінің, тәулік бөліктерінің реті туралы білімді бекіту. Айлар, жыл мезгілдері туралы түсініктерді қалыптастыру, олардың ретін білу және атау, циферблат бойынша уақытты анықтау.</p> <p>Тәулік бөліктерінің ауысуын («кеше», «бүгін», «ертең»), оқиғалардың ретін («алдымен – содан кейін», «бұрын – кейінірек») анықтау.</p>
<p><i>Қоршаған ортамен таныстыру</i></p>	<p>Табиғатпен таныстыру</p> <p>Тірі және өлі табиғат құбылыстары туралы білімдерін кеңейту. «Өлі табиғат» ұғымымен таныстыру (су, ауа, мұз сүңгілері, күн, бұлт, қар, тастар, жел, жаңбыр); өлі табиғат заттарын адамның қолымен жасалған заттардан ажырата білу.</p> <p>Тірі және өлі табиғат, табиғат құбылыстары (маусым, өсімдік, адам еңбегі) арасындағы себеп-салдарлық байланыстарды бақылау және түсіну.</p> <p>Балалардың зерттеу әрекеті үшін жағдай жасау, табиғатпен таныстыру барысында заттар мен құбылыстардың өзіне тән, сипаттамалық белгілерін бақылау, талдау, салыстыру, ажырату. Адам өмірі үшін судың, құмның, күн, ай сәулесінің, саздың, тастардың және т.б. маңызын түсіну.</p>
<p><i>Құрастыру</i></p>	<p>Табиғи, қалдық материалдардан құрастыру.</p> <p>Қазақ халқының табиғи материалдардан жасалған бұйымдарымен, киіз үйдің жасауларымен, тұрмыстық заттарымен, ыдыстарымен таныстыру, олардың қандай материалдан жасалғанын зерттеу. Табиғи (ағаш, мақта, жүн, жіп, асық, қағаз, тері, кенеп, мата, дәннің түрлері және т.б.) және қалдық заттардан құрастыруға баулу.</p>
<p><i>Сурет салу</i></p>	<p>Қазақ ою-өрнектерінің түрлері («түйетабан», «құсқанаты», «құстұмсық», «жапырақ», «жауқазын», «жетігүл», «жұлдызгүл» және т.б.) туралы түсінігін кеңейту, өзіне тән элементтерді пайдалана отырып, оларды құрастыра білуін дамыту. Қазақ ою-өрнектерінің сипатын, колоритін жеткізе отырып, көлемді</p>

		пішіндерді бояу, парақтың ортасын, бұрыштарын, жоғарғы, төменгі, оң және сол жақтарын ажырату, тік сызықтардың әртүрлі үйлесуімен құрылған қазақ ою-өрнегінің элементтерін салу.
	<i>Мүсіндеу</i>	Бақылаған заттың бейнесін бере білу, затты әртүрлі қалыптарда мүсіндеу, пішіннің бетін дымқыл шүберекпен тегістеу және кескішті пайдалану. Адамның бейнесін, жануарлардың қимылдарын, қол-аяқтардың қалпын дұрыс мүсіндеу. Заттардың ұзын және қысқа, жуан және жіңішке белгілерін көрсете білу, бөліктердің салыстырмалы көлемдерін сақтау, мүсінделген пішіндердің бөліктерін бір-біріне қосып, біріккен жерлерін тегістеу. Мүсіндеудің әртүрлі әдістерін қолдану: құрылымдық (жеке бөліктерден) және мүсіндік (негізгі бөліктерді тұтас кесектен жасау). Затқа қарап мүсіндеуде ойыншықтарды, пішіні шағын мүсіндерді, халық шеберлерінің бұйымдарын қолдану.
	<i>Жапсыру</i>	Жапсырудың түрлі әдістері (симметриялы, сыңарлы симметриялы, сұлбалы) мен тәсілдерін (тура, қисық қию, ою, флористика элементтерін және т.б.) қолдану, түрлі материалдардан (қағаз, мата, табиғи материалдар) жапсыру. Қазақ халқының тұрмыстық заттарымен (кілем, алаша, сырмақ, ши, көрпе, жастық және т.б.), киіз үйдің жабдықтарымен (кереге, уық, шаңырақ, сықырлауық, басқұр және т.б.) таныстыру, аталған заттардан қалауы бойынша қиып жапсыру, оларды ою-өрнектермен безендіру.
	<i>Музыка</i>	Музыка жетекшісінің жоспары бойынша
Айы	Ұйымдастырылған іс-әрекет	Ұйымдастырылған іс-әрекеттің міндеттері
НАУРЫЗ		Қимылды ойындар. Ынта мен шығармашылық таныта отырып, таныс қимылды ойындарды өз бетінше ұйымдастыруға мүмкіндік беру. Ұлттық қимылды ойындарды ойнату. Балаларды жарыс элементтері бар ойындар мен эстафеталық ойындарға қатысуға баулу. Дербес қимыл белсенділігі

<p><i>Дене шынықтыру</i></p>	<p>Қимылды ойынның дамуына ықпал ететін әртүрлі құралдар мен спорттық жабдықтары бар ортаны құру. Балалардың құрдастарымен қимылды ойындарды өзбетінше ұйымдастыруына жағдай жасау, олардың жарыстар ұйымдастыруға деген белсенділігін қолдау.</p> <p>Балалардың дербес қимыл белсенділігін ұйымдастыруда, меңгерген қимыл дағдыларын жетілдіру үшін серуен өткізілетін орынды жабдықтау, ойын алаңында балалардың жүруіне арналған кедергі жолдар жасау.</p> <p>Қыс мезгілінде мұзды жолдармен сырғанауға, шаңғымен жүруге, хоккей ойындарына, шанамен сырғанауға, ал көктем, жаз мезгілдерінде велосипед тебуге, футбол, бадминтон, баскетбол ойындарына жағдай жасау.</p>
<p><i>Сөйлеуді дамыту</i></p>	<p>Қазақ халқының салт-дәстүрлерімен таныстыруды жалғастыру, «асар», «сүйінші сұрау» дәстүрлерінің мәнін түсіндіру, балаларды бір-біріне көмек қолын созуға, бірлесіп ойнауға, тапсырманы орындауға, бір-бірінің қуанышына ортақтаса білуге, бір-біріне қамқор болуға баулу.</p> <p>Тілдің грамматикалық құрылымы</p> <p>Сөйлемдердегі сөздерді: зат есімдерді сан есімдермен және сын есімдерді зат есімдермен үйлестіре білуді жетілдіру.</p> <p>Түбірлес сөздерді жасау және қолдана білу, етістіктерді жалғаулармен қолдану, сөйлеу әдебін, жай және жайылма сөйлемдерді қолдану дағдыларын қалыптастыру;</p> <p>Интонациясы бойынша сөйлемдерді (хабарлы, сұраулы, лепті) ажыратып, сөйлегенде қолдана білуді дамыту</p>
<p><i>Көркем әдебиет</i></p>	<p>Шешендікке, сөз өнеріне баулу, санамақ, жаңылтпаш айту, жұмбақ шешу, айтыс өнеріне баулу.</p> <p>Сахналық қойылымдарға қатысуға баулу, онда рөлді, сюжетті таңдауда бастамашылық пен дербестік танытуға ынталандыру, белгілі образды сомдауда эксперимент жасауға, түрлендіруге мүмкіндік беру.</p>
	<p>Қолды жазуға дайындау. Жазу кезінде арқаны дұрыс ұстау ережелерімен</p>

	Сауат ашу негіздері	<p>таныстыру. Жазу парағында бағдарлай білу, жазу жолы мен жоларалық кеңістікті ажырата білуге үйрету.</p> <p>Жазуды көзбен қадағалай отырып, қаламды немесе қарындашты дұрыс, еркін ұстап, үстінен қатты қысып күш түсірмей, саусақтармен біркелкі жоғарыдан төменге, солдан оңға қимылдарды орындап, сызықтарды үзбей салу</p>
	Қазақ тілі	<p>Қазақ тіліндегі сөздер мен сөйлемдерді түсінуді және қолдануды үйрету. Қарапайым сұрақтар қоюды және оларға жай сөйлеммен жауап беруді дағдыландыру, диалогке қатысуға үйрету, 2-3 сөйлеммен затты сипаттай білуге баулу.</p>
	Математика негіздері	<p>Уақытты бағдарлау. Таңертең, түс, кеш, түн мезгілдері тәулікті құрайтыны туралы ұғымдарын қалыптастыру. Өртүрлі оқиғалардың, апта күндерінің, тәулік бөліктерінің реті туралы білімді бекіту. Айлар, жыл мезгілдері туралы түсініктерді қалыптастыру, олардың ретін білу және атау, циферблат бойынша уақытты анықтау.</p> <p>Тәулік бөліктерінің ауысуын («кеше», «бүгін», «ертең»), оқиғалардың ретін («алдымен – содан кейін», «бұрын – кейінірек») анықтау.</p>
	Қоршаған ортамен таныстыру	<p>Менің Отаным – Қазақстан.</p> <p>Туған өлке, ел, Отан, мемлекеттік мерекелер, Қазақстан Республикасының рәміздерін, Қазақстан Республикасының Президенті, оның халық үшін атқаратын қызметінің маңыздылығын түсіну.</p> <p>Мемлекеттік Әнұранды жатқа білу, оның маңыздылығын түсіну. Мемлекеттік мерекелердің (Тәуелсіздік, Республика күні, жаңа жыл, Наурыз, Ғарышкерлер, аналар мерекесі, Отан қорғаушылар, балалар, астана күні) маңыздылығын түсіну, оларға белсенді қатысу. Қазақстанның тұңғыш ғарышкерлері Тоқтар Әубәкіров, Талғат Мұсабаевті білу, оларды құрметтеу.</p> <p>Қазақстан Республикасының астанасы – Нұр-Сұлтан қаласы, республикадағы</p>

		<p>қалалар мен ауылдардың атаулары, олардың көрікті жерлері, ауыл мен қала өмірінің ерекшеліктері туралы ұғымдарын байыту. Қазақстанның әсем табиғаты, көрнекі жерлері мен тарихи орындарының, мәдени мұрасының маңыздылығын түсіну. Қазақ халқының киіз үйінің маңыздылығын, оның құрылысы мен ішкі жабдықтарын білу. Қазақ халқының салт- дәстүрлерін білу және құрметтеу. Өз Отанын жақсы көру, оны қорғаудың, Қазақстан әскерінің маңыздылығын түсіну. Ұлы Отан соғысы жылдарында Отанын қорғаған қазақстандық жауынгерлердің Кеңес Одағының батырлары Бауыржан Момышұлы, Әлия Молдағұлова, Мәншүк Мәметова, Халық қаһарманы Рахымжан Қошқарбаевтің ерліктері туралы білу, оларды құрметтеу.</p>
	Құрастыру	<p>Табиғи, қалдық материалдардан құрастыру.</p> <p>Қазақ халқының табиғи материалдардан жасалған бұйымдарымен, киіз үйдің жасауларымен, тұрмыстық заттарымен, ыдыстарымен таныстыру, олардың қандай материалдан жасалғанын зерттеу. Табиғи (ағаш, мақта, жүн, жіп, асық, қағаз, тері, кенеп, мата, дәннің түрлері және т.б.) және қалдық заттардан құрастыруға баулу.</p>
	Сурет салу	<p>Ою-өрнектермен қазақтың ұлттық киімдерін (орамал, шапан, камзол және т.б.) салу, оларды пішіндердің ортасында және шеттерінде орналастыру. Ою-өрнекті өз бетінше ойдан салуға мүмкіндік беру. Ұжыммен бірге жұмыс істеу, міндеттерді өзара келісіп орындау, салынған суретпен түрлі ойындар ойнау.</p>
	Мүсіндеу	<p>Қазақ халқының түрлі ыдыс-аяқтарын (қазан, астау, табақ, тостаған, керсен, ожау, күбі торсық және т.б.), тұрмыстық заттарын (керует, үстел, ер-тұрман, ошак, кебеже, диірмен және т.б.), зергерлік бұйымдарымен (білезік, сырға, сақина, тұмар, шашбау және т.б.), туған өлкедегі мәдени мұра ескерткіштерімен таныстыру, аталған заттардан қалауы бойынша мүсіндеу және оларды ою- өрнектермен және қосымша заттармен (моншак, дән және т.б.) безендіру, жұмыс барысында әртүрлі пішінді кескіштерді қолдану, олардың бетіне бедерлер жасау.</p>
		<p>Жапсырудың түрлі әдістері (симметриялы, сыңарлы симметриялы, сұлбалы) мен тәсілдерін (тура, қисық қию, ою, флористика элементтерін және т.б.) қолдану,</p>

Жапсыру	<p>түрлі материалдардан (қағаз, мата, табиғи материалдар) жапсыру. Қазақ халқының тұрмыстық заттарымен (кілем, алаша, сырмақ, ши, көрпе, жастық және т.б.), киіз үйдің жабдықтарымен (кереге, уық, шаңырақ, сықырлауық, басқұр және т.б.) таныстыру, аталған заттардан қалауы бойынша қиып жапсыру, оларды ою-өрнектермен безендіру.</p>
Музыка	<p>- музыкаға, өнердің түрлеріне, өнер туындыларына ұқыптылықпен қарауға тәрбиелеу. Музыкаға қызығушылық пен сүйіспеншілікті қалыптастыру. Классикалық, халықтық және заманауи музыкамен таныстыру негізінде музыка мәдениетін қалыптастыру. Музыка тыңдау.</p> <p>Балаларды шығармалардың эмоционалды мазмұнын, олардың сипатын, көңіл-күйін, динамикалық ерекшеліктерін ажырата білуге үйрету. Дәулеткерей күйі «Қосалқа»; Б.Бейсенова «Сағындым, әже, сағындым»; халық әні «Гүлдерайым»; халық әні «Маусымжан».</p> <p>Музыкалық шығармаға көзқарасын білдіру, оның сипаты, мазмұны туралы айту. Ән айту.</p> <p>Ән айтуда дауыспен вокалдық-есту қабілетін үйлестіруді жетілдіру. Т. Қоңыратбай «Білім - бұлағын»; Ө. Байділда «До-ре-ми»; Т. Тайбеков «Бақа, бақа, бақ-бақ»; Б. Бейсенова «Ана тілім - тұғырым».</p> <p>Музыкалық-ырғақтық қимылдар.</p> <p>Музыканың және оның бөліктерінің сипатындағы өзгерістерге сәйкес қимылдарды өзгерте отырып, жаттығуларды орындауға үйрету: марш сипатын анық ырғақты жүрумен; музыканың қимыл сипатын жеңіл және ырғақпен жүгіру, жүрелеп отыру арқылы бере білу. Д.Шостакович «Марш», Ө.Байділда «Көңілді би»; В.Тюльканов «Марш», Г. Абдрахманова «Сәлемдесу жаттығуы»; Е. Тиличеева «Марш», Н.Шахина «Қандай ырғақ»; Е.Макшанцева «Сергу», Е. Андосов «Біз билейміз».</p> <p>"Сылдырмақ", "До – ре – ми", "Менің балаларым қайда?", "Қандай ырғақ?" музыкалық-дидактикалық ойындар.</p> <p>Билер.</p> <p>Музыкаға сәйкес орындалатын би қимылдарын білу; би қимылдарының элементтерін жеңіл, еркін орындау; қозғалыс бағытын музыкалық фразаларға сәйкес өзгерту. Би шығармашылығы.</p>

		Таныс би қимылдарын қолдана отырып, музыканың сипатына сәйкес ойдан би қимылдарын шығару, мәтінге сәйкес әнді сахналау; шығармашылық тапсырмаларды орындауға ынталандыру.а
Айы	Ұйымдастырылған іс-әрекет	Ұйымдастырылған іс-әрекеттің міндеттері
СӘУІР	<i>Дене шынықтыру</i>	<p>Салауатты өмір салты туралы бастапқы түсініктерді қалыптастыру.</p> <p>Адам ағзасы және оның қызметінің ерекшеліктері туралы түсініктерді кеңейту.</p> <p>Балалардың назарын ағзасы мен денсаулығының ерекшеліктеріне аудару.</p> <p>Салауатты өмір салтының маңызды компоненттері: дұрыс тамақтану, қимылдар, ұйқы және күн, ауа мен су және денсаулыққа зиян келтіретін факторлар туралы түсініктерді кеңейту.</p> <p>Адамның денсаулығы дұрыс тамақтануға байланысты екені туралы түсініктерді жетілдіру. Адамның денсаулығына гигиена мен күн тәртібінің ықпалы туралы түсініктерді кеңейту. Науқасқа күтім жасау дағдыларын қалыптастыру: оған қамқорлық жасау, шуламау, оның өтініштері мен тапсырмаларын орындау.</p> <p>Науқастарға жанашырлық танытуға тәрбиелеу.</p> <p>Өзінің көңіл-күйін сипаттай білуге үйрету. Балаларды дені сау адамның мүмкіндіктерімен таныстыру, олардың салауатты өмір салтына деген қажеттілігін қалыптастыру.</p>
	<i>Сөйлеуді дамыту</i>	<p>Байланыстырып сөйлеу</p> <p>Айналасындағылармен өздігінен диалогті бастауға ынталандыру, әңгімелесушіні мұқият тыңдап, сұрақтарды дұрыс қоюға және қойылған сұрақтарға қысқаша немесе толық жауап беруге баулу, әңгімелесу кезінде өзін мәдениетті ұстау, әдепті және сабырлы болу.</p> <p>Негізгі ойды дұрыс жеткізе білу, монологты байланыстырып құра білу, әңгімені бірізді айту, шағын логикалық және хабарлау сипатындағы әңгімелерді құрастыру. Ойыншықтарды, заттарды, сюжеттік суреттер, табиғат құбылыстарын сипаттауда заттар мен нысандардың ерекшеліктерін білдіретін сөздерді дұрыс таңдау, сын есімдер мен үстеулерді қолдану</p>

		Шығармашылықпен сөйлеу әрекеті Шығармашылықпен әңгімелеп беруді жетілдіру: ересектердің көмегімен әңгіменің жалғасын және соңын ойдан шығару, бақылаулар мен суреттер бойынша сипаттау және хабарлау әңгімелерін құрастыру, өзара байланысты бірізді сюжет құрастыру, сөйлегенде бейнелі сөздерді, эпитеттерді, салыстыруларды қолдану.
	<i>Көркем әдебиет</i>	Шешендікке, сөз өнеріне баулу, санамақ, жаңылтпаш айту, жұмбақ шешу, айтыс өнеріне баулу. Сахналық қойылымдарға қатысуға баулу, онда рөлді, сюжетті таңдауда бастамашылық пен дербестік танытуға ынталандыру, белгілі образды сомдауда эксперимент жасауға, түрлендіруге мүмкіндік беру.
	<i>Сауат ашу негіздері</i>	Геометриялық фигуралардың, көкөністер, жеміс-жидектердің және т.б. дайын суреттерінің сыртын контурдан шығармай бастыру, бояу. Әртүрлі бағыттағы тігінен, көлденең, қысқа, ұзын, толқынды, ирек сызықтарды, нүктелерді, тамшы тәрізді пішіндерді олардың арасындағы арақашықтықты сақтап, алдымен үлгі бойынша және кейіннен өз бетінше жазуға мүмкіндік беру.
	<i>Қазақ тілі</i>	Қазақ тіліндегі сөздер мен сөйлемдерді түсінуді және қолдануды үйрету. Қарапайым сұрақтар қоюды және оларға жай сөйлеммен жауап беруді дағдыландыру, диалогке қатысуға үйрету, 2-3 сөйлеммен затты сипаттай білуге баулу.
	<i>Математика негіздері</i>	Заттар мен құбылыстардың математикалық мәнін тануға қызығушылық пен эмоционалды көзқарасты, ойлау мәдениетін, таным процесін ерікті реттеу, шыдамдылық, ұқыптылық, өзіне деген сенімділікті қалыптастыруға баулу. Нүктелерді, өрнектерді салуға, тік және көлбеу таяқшаларды, қисық және қиғаш сызықтарды дәптердің тор көзінде сызуға үйрету.
	<i>Қоршаған ортамен таныстыру</i>	Өсімдіктер әлемі Туған өлкенің өсімдіктері (ағаштар, бұталар, гүлдер, шәпті әсімдіктер) туралы түсініктерін кеңейту, «орман», «шалғын» және «бақша» ұғымдарымен таныстыру. Өсімдіктердің тірі тіршілік иесі екендігін бақылау және себеп-салдарлық

		<p>байланыстарды ажырату: өсімдік жапырақтары, сабақтарының қозғалуы, гүлдердің күн шыққанда жапырақтарының ашылуы және кешке жабылуы, тамырдың суды сорып, сабағы арқылы су өткізіп, басқа бөліктерін қоректендіруі, өсімдіктердің өсуі үшін ылғалдың, жарықтың, жылу мен тыңайтқыштың қажеттігі олардың жылуды, суықты, күнді немесе бұлтты ауа-райын сезуі, олардың өсуі және көбеюі.</p> <p>Өсімдіктерге қажеттіліктеріне сәйкес күтім жасау әдістерін білу: оларды суару, түбін қопсыту, жапырақтың шаңын сүрту.</p> <p>Нанға ұқыпты қарауға, бидайды өсіруге және өндіруге қатысатын адамдардың еңбегін құрметтеуге тәрбиелеу.</p>
	<p>Құрастыру</p>	<p>Табиғи, қалдық материалдардан құрастыру.</p> <p>Табиғи және қалдық материалдардың түрлерімен таныстыру. Табиғи материалдардан ұсақ заттар дайындай білуге үйрету. Табиғи материалдарды дұрыс пайдалануға үйрету. Табиғи және қалдық материалдармен жұмыс жасау кезінде өзінің әрекетін жоспарлау дағдыларын жетілдіру, дербестік пен шығармашылық танытып, мақсатты түрде жұмыс жасай білу. Шығармашылық қиялды дамыту, кәрнекілікке сүйене отырып, елестетуі, ойлауы бойынша қолдан бұйымдар жасай білу.</p> <p>Суретті қарапайым қаламның көмегімен жеңіл ырғақпен үстінен қатты баспай бейненің сұлбасын салу, бірнеше заттардың өлшеміндегі айырмашылықтарды беру, геометриялық пішіндегі заттарды салу.</p>
	<p>Сурет салу</p>	<p>Бояумен сурет салу кезінде қылқаламды бояуға батыру, қағазға жуан сызықтарды сызарда қылқаламды көлденең, ал жіңішке сызықтар мен нүктелерді сызу үшін тігінен ұстап, суреттерді бояғанда бір бағытта солдан оңға қарай, жоғарыдан төмен қарай, қиғашынан жүргізу.</p>

	<p><i>Мүсіндеу</i></p>	<p>Біртекті заттардан сюжеттер құру, бірнеше пішінді бір тұғырға орналастыру, сюжеттерде пішіннің, қимылдың ерекшеліктерін жеткізе білу, кейіпкерлердің өзіне тән бөлшектерін мүсіндеу, композицияларды қосымша заттар мен элементтердің көмегімен көркемдеп жеткізу. Ертегілер мен әңгімелердің мазмұны бойынша сюжеттік композицияларды құру дағдыларын жетілдіру. Ойдан өзбетінше мүсіндеуге, ұжымдық жұмыстарды орындауға баулу. Мүсіндеген заттарымен түрлі ойындар ойнау.</p> <p>Жұмысты ұқыпты орындау, заттарды жинау, қауіпсіздік ережелерін сақтау.</p>
	<p><i>Жапсыру</i></p>	<p>Сюжеттік композициялар жасау, оларды сәнді бөлшектермен толықтыру, жеке және топпен бірлесіп жасау, онда міндеттерді келісіп атқару.</p> <p>Сюжеттік жапсыруда заттардың өлшеміне қарай арақатынасын, әртүрлі</p>
	<p><i>Музыка</i></p>	<p>- музыкаға, өнердің түрлеріне, өнер туындыларына ұқыптылықпен қарауға тәрбиелеу. Музыкаға қызығушылық пен сүйіспеншілікті қалыптастыру. Классикалық, халықтық және заманауи музыкамен таныстыру негізінде музыка мәдениетін қалыптастыру.</p> <p>Музыка тыңдау.</p> <p>Балаларды шығармалардың эмоционалды мазмұнын, олардың сипатын, көңіл-күйін, динамикалық ерекшеліктерін ажырата білуге үйрету.</p> <p>Дәулеткерей күйі «Қосалқа»; Б.Бейсенова «Сағындым, әже, сағындым»; халық әні «Гүлдерайым»; халық әні «Маусымжан».</p> <p>Музыкалық шығармаға көзқарасын білдіру, оның сипаты, мазмұны туралы айту.</p> <p>Ән айту.</p> <p>Ән айтуда дауыспен вокалдық-есту қабілетін үйлестіруді жетілдіру.</p> <p>Т. Қоңыратбай «Білімнің - бұлағың»; Ө. Байділда «До-ре-ми»; Т. Тайбеков «Бақа, бақа, бақ-бақ»; Б. Бейсенова «Ана тілім - тұғырым».</p> <p>Музыкалық-ырғақтық қимылдар.</p> <p>Музыканың және оның бөліктерінің сипатындағы өзгерістерге сәйкес қимылдарды өзгерте отырып, жаттығуларды орындауға үйрету: марш сипатын анық ырғақты жүрумен; музыканың қимыл сипатын жеңіл және ырғақпен жүгіру, жүрелеп отыру арқылы бере білу.</p> <p>Д.Шостакович «Марш», Ө.Байділда «Көңілді би»; В.Тюльканов «Марш», Г. Абдрахманова «Сәлемдесу жаттығуы»; Е. Тиличиева «Марш», Н.Шахина «Қандай ырғақ»; Е.Макшанцева</p>

		<p>«Сергу», Е. Андосов «Біз билейміз».</p> <p>"Сылдырмақ", "До – ре – ми", "Менің балаларым қайда?", "Қандай ырғақ?" музыкалық-дидактикалық ойындар.</p> <p>Билер.</p> <p>Музыкаға сәйкес орындалатын би қимылдарын білу; би қимылдарының элементтерін жеңіл, еркін орындау; қозғалыс бағытын музыкалық фразаларға сәйкес өзгерту.</p> <p>Би шығармашылығы.</p> <p>Таныс би қимылдарын қолдана отырып, музыканың сипатына сәйкес ойдан би қимылдарын шығару, мәтінге сәйкес әнді сахналау; шығармашылық тапсырмаларды орындауға ынталандыру.</p>
Айы	Ұйымдастырылған іс-әрекет	Ұйымдастырылған іс-әрекеттің міндеттері
МАМЫР	<i>Дене шынықтыру</i>	<p>Мәдени-гигиеналық дағдыларды жетілдіру</p> <p>Мәдениетті тамақтану және асхана құралдарын еркін қолдану дағдыларын жетілдіру.</p> <p>Жеке гигиена ережелерін орындауда өзін-өзі бақылауды дамыту: дененің тазалығын бақылау, қол - аяқтарын жуу, тіс тазалау, тамақтанғаннан кейін ауызды шаю, қол орамалды пайдалану, белге дейін дымқыл шүберекпен сүрту. Осы шараларды жүргізудің және жеке гигиена заттарын пайдаланудың қажеттілігін түсіну.</p> <p>Гигиеналық шараларды жүргізуде балалардың өзара көмегін қолдау.Өзіне – өзі қызмет көрсету және киіміне күтім жасау дағдыларын жетілдіру.</p> <p>Шамасы келетін еңбек тапсырмаларын, асханада кезекшілердің міндеттерін орындауға, түрлі балалар әрекеттеріне қажетті құралдарды дайындауға баулу.</p> <p>Қоғамдық орындарда гигиена ережелерін сақтаудағдыларын қалыптастыру.</p> <p>Сауықтыру-шынықтыру шаралары Жергілікті шаралардың температурасын біртіндеп төмендете отырып, қарапайым су шараларын өз бетінше жүргізуге дағдыландыру, балалардың денсаулықтарын, шынықтыру құралдарының әсерлеріне бейімделу деңгейін ескеріп, қарама-қарсы температурадағы сумен шайыну, таңертеңгі жаттығуды орындауға қызығушылық тудыру, дене бітімін қалыптастыру және аяқтың</p>

		<p>өкшелерін нығайту</p>
	<p><i>Сөйлеуді дамыту</i></p>	<p>Байланыстырып сөйлеу</p> <p>Айналасындағылармен өздігінен диалогті бастауға ынталандыру, әңгімелесушіні мұқият тыңдап, сұрақтарды дұрыс қоюға және қойылған сұрақтарға қысқаша немесе толық жауап беруге баулу, әңгімелесу кезінде өзін мәдениетті ұстау, әдепті және сабырлы болу.</p> <p>Негізгі ойды дұрыс жеткізе білу, монологты байланыстырып құра білу, әңгімені бірізді айту, шағын логикалық және хабарлау сипатындағы әңгімелерді құрастыру. Ойыншықтарды, заттарды, сюжеттік суреттер, табиғат құбылыстарын сипаттауда заттар мен нысандардың ерекшеліктерін білдіретін сөздерді дұрыс таңдау, сын есімдер мен үстеулерді қолдану.</p> <p>Шығармашылықпен сөйлеу әрекеті.</p> <p>Шығармашылықпен әңгімелеп беруді жетілдіру: ересектердің көмегімен әңгіменің жалғасын және соңын ойдан шығару, бақылаулар мен суреттер бойынша сипаттау және хабарлау әңгімелерін құрастыру, өзара байланысты бірізді сюжет құрастыру, сөйлегенде бейнелі сөздерді, эпитеттерді, салыстыруларды қолдану.</p> <p>заттардың бөліктерінің пішінін, олардың құрылымын, пропорцияларын беру, әлеуметтік оқиғаларды, балалар өміріндегі оқиғаларды бейнелеу, шаблондармен, трафареттермен, дайын үлгілермен жұмыс істеу, композиция ережелеріне, перспективаға сәйкес бейнелерді құрастыру.</p>
	<p><i>Керкем әдебиет</i></p>	<p>Шешендікке, сөз өнеріне баулу, санамақ, жаңылтпаш айту, жұмбақ шешу, айтыс өнеріне баулу.</p> <p>Сахналық қойылымдарға қатысуға баулу, онда рөлді, сюжетті таңдауда бастамашылық пен дербестік танытуға ынталандыру, белгілі образды сомдауда эксперимент жасауға, түрлендіруге мүмкіндік беру.</p>
		<p>Геометриялық фигуралардың, көкөністер, жеміс-жидектердің және т.б. дайын</p>

<i>Сауат ашу негіздері</i>	суреттерінің сыртын контурдан шығармай бастыру, бояу. Әртүрлі бағыттағы тігінен, көлденең, қысқа, ұзын, толқынды, ирек сызықтарды, нүктелерді, тамшы тәрізді пішіндерді олардың арасындағы арақашықтықты сақтап, алдымен үлгі бойынша және кейіннен өз бетінше жазуға мүмкіндік беру.
<i>Қазақ тілі</i>	Сөйлемдерді дауыс ырғағымен түрлендіріп айтуға жаттықтыру. Санамақтар жаттау, тура және кері санау. Қазақ тіліндегі сөздер мен сөйлемдерді түсініп және күнделікті өмірде қолдана білуге үйрету. Сөздерді сөйлемдерде байланыстырып құрауды дағдыландыру. Қазақ тіліне тән дыбыстарды дұрыс айтуға жаттықтыру. Дикцияны, яғни сөзді анық, дұрыс айта білу дағдыларын дамыту
<i>Математика негіздері</i>	Заттар мен құбылыстардың математикалық мәнін тануға қызығушылық пен эмоционалды көзқарасты, ойлау мәдениетін, таным процесін ерікті реттеу, шыдамдылық, ұқыптылық, өзіне деген сенімділікті қалыптастыруға баулу. Нүктелерді, өрнектерді салуға, тік және көлбеу таяқшаларды, қисық және қиғаш сызықтарды дәптердің тор көзінде сызуға үйрету.
<i>Қоршаған ортамен таныстыру</i>	<p style="text-align: center;">Жануарлар әлемі</p> <p>Қазақстан аумағын мекендейтін жануарлар мен олардың төлдерін атау және олардың өздеріне тән белгілері бойынша ажырату. Бақылау арқылы төрт түліктің пайдасын білу, оларды күтіп-баптау, жылдың әр мезгілінде олардың сыртқы түрі мен тіршілік ету ерекшеліктерін сипаттау, жыл құстары мен қыстайтын құстарды ажырата білу, құстардың пайдасы туралы білу, оларға қамқорлық жасау.</p> <p>Жануарлардың тірі тіршілік иесі екендігін бақылау және себеп-салдарлық байланыстарды ажырату: жануарлар қозғалады (жүреді, жүгіреді, секіреді, ұшады, қозғалады); қоректенеді (өсімдіктердің жапырақтары, сабағы, бұтақтары, қабығы, шырыны, тұқымдарымен, етпен, жәндіктермен); өседі және көбейеді, қоршаған ортаны көз, мұрын, тіл, құлақ, тері көмегімен сезе білу.</p> <p>Жануарларды әртүрлі белгілері бойынша: құстар, балықтар, жануарлар, аңдар, жәндіктер, мекендеу орны (орман, шалғын, су айдыны, бақша, бақ, алаң); қозғалу тәсілі (жүгіру, ұшу, секіру, жүзу және т. б.); табиғи-климаттық аймақтар (ақ аю,</p>


		итбалық, пингвин, жираф, піл, маймыл және т. б.) бойынша топтастыру. Қарапайым экологиялық ұғымдарды, адамның табиғаттың бір бөлігі екендігін және оны қорғау, сақтау керек екендігін, күн мен ауаның адам, жануарлар мен өсімдіктер өміріндегі маңызы туралы, табиғатпен қарым-қатынас барысында денсаулықты нығайтуды, табиғатты сақтауда жауапкершілікті сезіне білу.
	Құрастыру	Табиғи, қалдық материалдардан құрастыру. Табиғи және қалдық материалдардың түрлерімен таныстыру. Табиғи материалдардан ұсақ заттар дайындай білуге үйрету. Табиғи материалдарды дұрыс пайдалануға үйрету. Табиғи және қалдық материалдармен жұмыс жасау кезінде өзінің әрекетін жоспарлау дағдыларын жетілдіру, дербестік пен шығармашылық танытып, мақсатты түрде жұмыс жасай білу. Шығармашылық қиялды дамыту, кәрнекілікке сүйене отырып, елестетуі, ойлауы бойынша қолдан бұйымдар жасай білу. Суретті қарапайым қаламның көмегімен жеңіл ырғақпен үстінен қатты баспай бейненің сұлбасын салу, бірнеше заттардың өлшеміндегі айырмашылықтарды беру, геометриялық пішіндегі заттарды салу.
	Сурет салу	Бояумен сурет салу кезінде қылқаламды бояуға батыру, қағазға жуан сызықтарды сызарда қылқаламды көлденең, ал жіңішке сызықтар мен нүктелерді сызу үшін тігінен ұстап, суреттерді бояғанда бір бағытта солдан оңға қарай, жоғарыдан төмен қарай, қиғашынан жүргізу.
	Мүсіндеу	Біртекті заттардан сюжеттер құру, бірнеше пішінді бір тұғырға орналастыру, сюжеттерде пішіннің, қимылдың ерекшеліктерін жеткізе білу, кейіпкерлердің өзіне тән бөлшектерін мүсіндеу, композицияларды қосымша заттар мен элементтердің көмегімен көркемдеп жеткізу. Ертегілер мен әңгімелердің мазмұны бойынша сюжеттік композицияларды құру дағдыларын жетілдіру.

		<p>Ойдан өзбетінше мүсіндеуге, ұжымдық жұмыстарды орындауға баулу. Мүсіндеген заттарымен түрлі ойындар ойнау.</p> <p>Жұмысты ұқыпты орындау, заттарды жинау, қауіпсіздік ережелерін сақтау.</p>
	<p>Жапсыру</p>	<p>Сюжеттік композициялар жасау, оларды сәнді бөлшектермен толықтыру, жеке және топпен бірлесіп жасау, онда міндеттерді келісіп атқару.</p>
	<p>Музыка</p>	<p>- музыкаға, өнердің түрлеріне, өнер туындыларына ұқыптылықпен қарауға тәрбиелеу.</p> <p>Музыкаға қызығушылық пен сүйіспеншілікті қалыптастыру. Классикалық, халықтық және заманауи музыкамен таныстыру негізінде музыка мәдениетін қалыптастыру.</p> <p>Музыка тыңдау.</p> <p>Балаларды шығармалардың эмоционалды мазмұнын, олардың сипатын, көңіл-күйін, динамикалық ерекшеліктерін ажырата білуге үйрету.</p> <p>Дәулеткерей күйі «Қосалқа»; Б.Бейсенова «Сағындым, әже, сағындым»; халық әні «Гүлдерайым»; халық әні «Маусымжан».</p> <p>Музыкалық шығармаға көзқарасын білдіру, оның сипаты, мазмұны туралы айту.</p> <p>Ән айту.</p> <p>Ән айтуда дауыспен вокалдық-есту қабілетін үйлестіруді жетілдіру.</p> <p>Т. Қоңыратбай «Білімің - бұлағын»; Ө. Байділда «До-ре-ми»; Т. Тайбеков «Бақа, бақа, бақ-бақ»; Б. Бейсенова «Ана тілім - тұғырым».</p> <p>Музыкалық-ырғақтық қимылдар.</p> <p>Музыканың және оның бөліктерінің сипатындағы өзгерістерге сәйкес қимылдарды өзгерте отырып, жаттығуларды орындауға үйрету: марш сипатын анық ырғақты жүрумен; музыканың қимыл сипатын жеңіл және ырғақпен жүгіру, жүрелеп отыру арқылы бере білу.</p> <p>Д.Шостакович «Марш», Ө.Байділда «Көңілді би»; В.Тюльканов «Марш», Г. Абдрахманова «Сәлемдесу жаттығуы»; Е. Тиличеева «Марш», Н.Шахина «Қандай ырғақ»; Е.Макшанцева «Сергу», Е. Андосов «Біз билейміз».</p> <p>"Сылдырмақ", "До – ре – ми", "Менің балаларым қайда?", "Қандай ырғақ?" музыкалық-дидактикалық ойындар.</p> <p>Билер.</p> <p>Музыкаға сәйкес орындалатын би қимылдарын білу; би қимылдарының элементтерін жеңіл, еркін орындау; қозғалыс бағытын музыкалық фразаларға сәйкес өзгерту.</p> <p>Би шығармашылығы.</p>


		Таныс би қимылдарын қолдана отырып, музыканың сипатына сәйкес ойдан би қимылдарын шығару, мәтінге сәйкес әнді сахналау; шығармашылық тапсырмаларды орындауға ынталандыру.
--	--	---

Дайындаған

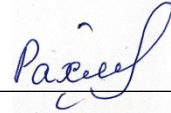
Тәрбиешілер: *Турсиметова Хулкар Азимхановна*



Дадаханова Диана Бахадирқызы



Музыка жетекшісі: *Рахмиддинов Хажиақбар Мухаммаджанұлы*



Тексерген

Әдіскер: *Каххарова Шахназа Жумадуллаевна*

